

**ALSÓHATÁR KÖZSÉG ÖNKORMÁNYZATÁNAK  
POLGÁRI VÉDELMI TÁJÉKOZTATÓJA**

*A megelőzés és a védekezés közös érdekünk!*



**MIT KELL TENNI**  
**VESZÉLYES ANYAGOK**  
**SZABADBA JUTÁSA ESETÉN ?**


A gazdaságban jelen lévő veszélyes anyagok tárolása, feldolgozása, felhasználása magában hordja a súlyos ipari balesetek kialakulásának kockázatát. Ilyen súlyos balesetek ha csak ritka esetben is, de azért előfordulnak .

#### ÁLTALÁNOS TUDNIVALÓK!

Veszélyes anyagokkal kapcsolatos baleset esetén, amikor vegyi, (biológiai vagy radioaktív) anyagok kerülhetnek a környezetbe,- elektromos (elektronikus) SZIRENA hangja riasztja a lakosságot. A szirénajelek jelentésével e tájékoztató külön részben foglalkozik.









Amikor a jelzést meghallja:

- munkahelyén vezetője intézkedései alapján cselekedjen,
- ha az utcán közlekedik, a lehető legrövidebb úton menjen haza (ha csak a hatóságtól erre vonatkozóan hangosbemondón keresztül, vagy más módon ellentétes utasítást nem kap)



### MIT KELL TENNI VESZÉLYES ANYAGOK SZABADBA JUTÁSA ESETÉN?

Ha otthonában tartózkodik a következők szerint cselekedjen!

	1. A baleset bekövetkeztéről szirénajel tájékoztatja.		5. Menjen a legmagasabban fekvő, a veszélytől ellentétes oldalon lévő helyiségbe!
	2. Keressen védelmet otthonában vagy más megfelelő helyen!		6. Kapcsolja be a rádiót és a televíziót, hallgassa a közleményeket!
	3. Csukja be az ajtókat és az ablakokat!		7. Ne dohányozzon, kapcsolja ki a gáztűzhelyt és a nyílt lánggal üzemelő készülékeket!
	4. Kapcsolja ki a szellőző és klímarendszert!		8. Szellőztessen miután a szirénajel a helyzetet veszélytelennek nyilvánította!

# Mit kell tenni abban az esetben, ha veszélyes anyagokkal kapcsolatos baleset történik környezetünkben?

## Ha elegendő idő áll rendelkezésre:

- A szabadon hagyott tárgyakat (játékok, mosott ruha stb.) és a háziállatokat vigye be a házba!
- Figyelmeztesse a szomszédokat, bizonyosodjon meg, hogy a gyerekek és a segítségre szoruló felnőttek biztonságban vannak!
- A legelő állatokat terelje be karámokba!
- Keressen védelmet otthonában vagy más megfelelő helyen!
- Menjen a legmagasabban lévő, a veszélyforrással ellenkező irányba néző szilárd falazatú szobába!
- Kapcsolja be a rádiót vagy a televíziót!
- Csukja be az összes ajtót, ablakot!
- Kapcsolja ki a ventilátort és a klímarendszert!
- Csukja be a zsalukat, engedje le az ablakredőnyöket!
- Kerülje el a huzatot, ellenőrizze a nyitott kéményeket és a szellőzőrendszert, amely beengedheti a kinti levegőt!
- Ragassza le az ajtókat, ablakokat széles ragasztószalaggal!
- Ne telefonáljon sürgősen!
- Ha a mérgező anyag mellett gyúlékony gázok szabadulnak ki, vagy fennáll ennek lehetősége egy baleset kapcsán, azonnal kapcsolja ki az áramot (robbanásveszély)!

## Egyéni megelőző intézkedések a mérgező felhő terjedésekor a vegyi baleset alatt:

- Maradjon otthon vagy olyan helyen, ahol megfelelő védelem van!
- Ne hívja a hatóságokat vagy az üzemet!
- Ne gátolja az üzembe való belépést!
- Ne maradjon kint, kerülje az érintkezést a mérgező felhővel, amennyire csak lehet. Ha ki kell mennie a szabadba, takarja el az arcát és a száját nedves törülközővel vagy használjon filteres védőmaszkot!
- Ne kapcsolja be a szellőzést, légkondicionálót!
- Keressen védelmet szilárd falazatú és néhány ablakkal és ajtóval ellátott helyiségben!
- Mindig olyan helyiségben tartózkodjon, ami a földszinttől feljebb van, miután a nehéz gázok az alsóbb helyiségekben gyűlnek össze.
- Ne engedjen be kívülről levegőt!
- Hallgassa a rádiót, a hangosbemondó közleményét és nézze a televíziót (helyi adókat)!
- Ha a mérgező anyag mellett gyúlékony gázok szabadulnak ki, maradjon távol az ablakoktól, mivel a robbanás helyszínét körülvevő területen az ablakok betörhetnek, és veszélyt jelenthetnek a repülő törmelékek és üvegszilánkok.

## Egyéni megelőző intézkedések a mérgező felhő terjedését követően:

- Várjon mindaddig, amíg a TV, a rádió vagy a szirénajel a helyzetet veszélytelennek nem nyilvánítja, és
- ezt követően szellőztessen!
- Kövesse a hatóságok instrukcióit (rádió, TV, nyomtatott média, internet, hangosbemondó közleménye)!
- Engedje ki az állatokat, de ne legeltesse őket a helyi friss takarmánnyal, amíg nem mentesítettek mindent!

## A mérgező felhő elvonulását követően, amelyből szennyezett anyag kerülhetett ki a talajra és más helyre, ami szükséges, mentesítse:

- Vegye le a cipőjét, mielőtt belép a lakásba!
- Mossa le a lépcsőket, fűtőtesteket, lámpákat stb. nedves ruhával! Mossa le az ablakokat és az ablakpárkányt; mossa és porszívózza át a szőnyegeket! Lehetőleg olyan porszívót használjon, ami mikrofilteres.
- Zuhanyozzon minden nap, mossa a kezét, haját, szakállát!
- Locsolóval mossa le a házat és a környezetét (bejárati utakat, balkonokat, teraszokat, udvarokat, járdákat stb.)!
- Ne kavarja fel a szemetet, mialatt takarít!
- Ne egyen saját termesztésű gyümölcsöt és zöldséget!
- Csak vákuumsomagolású élelmiszert fogyasszon; mossa meg vagy dobja ki az olyan ételt, ami szennyezett lehet!
- Bizonyosodjon meg arról, hogy a kisgyerekek nem vehetnek szennyezett dolgokat a szájukba (különösen kint)!


## Szükség esetén: elzárkózás ( benti ill.óvóhelyi védelem)

A lakosság védelmének elsődleges módszere az elzárkóztatás. Az elzárkóztatással kapcsolatos információkat elsősorban a médiákon keresztül, a szabadban tartózkodók az elzárkóztatásra szóló felhívást a riasztó-tájékoztató eszközökön keresztül kaphatják meg. A szabad területen lévők az elzárkózásra szóló felhívás hallatán kötelesek azonnal a legközelebbi fedett, részben, vagy teljesen előkészített helyiségbe vonulni. Az otthon lévők kötelesek az úton lévőket befogadni. Az esetleges vegyi-, vagy egyéb sérülést szenvedett személy köteles jelentkezni a kijelölt orvosi segélyhelyen, hogy megfelelő orvosi ellátásban részesülhessen. **Elzárkózáskor végrehajtandó feladatok:** redőnyök leeresztése, klímaberendezés leállítása, a nyílászáró eszközök fokozott szigetelése (szigetelő csíkokkal, ragasztószalagokkal, pokróccal, vizes ruhákkal való eltakarással).

# A SZIRÉNAJELEK


## ÁLTALÁNOS VESZÉLY

**2 perces *váltakozó hangmagasságú*, folyamatos szirénahang**

 <p>2 perces emelkedő és mélyülő szirénahang</p>	<p><b>Jelentése: ÁLTALÁNOS VESZÉLY!</b></p> <p>2 percig tartó, váltakozó hangmagasságú, folyamatos szirénahang jelzi a közvetlen veszélyt. Ekkor el kell hagyni az utcákat, a közterületeket és menedéket kell keresni.</p>
---	---


## VÍZVESZÉLY

**6 perces *egyenletes hangmagasságú* folyamatos szirénahang,**

 <p>6 perces egyenletes állandó szirénahang</p>	<p><b>Jelentése: VÍZVESZÉLY !</b></p> <p>6 percig tartó, egyenletes hangmagasságú, ismétlés nélküli szirénahang , amely árvízet vagy egyéb víz általi veszélyt jelent.</p>
--	--

## VESZÉLY ELMÚLT

**2 perces *egyenletes hangmagasságú* folyamatos szirénahang,**

 <p>2 perces folyamatos állandószirénahang</p>	<p><b>Jelentése: A VESZÉLY ELMÚLT!</b></p> <p>2 percig tartó, egyenletes hangmagasságú, ismétlés nélküli szirénahang, amely jelzi a veszély elmúltát.</p>
---	---

A fenti szirénajelek nem tájékoztatnak a veszély típusáról, a szükséges ellenintézkedésekről, a védekezésre vonatkozó részletes információkról, ezért kiegészítő utasításokat rádióból, televízióból, hangosbemondóból valamint a rendőrségi gépjárművek mobil kihangosító eszközein keresztül kaphat.